

Краткая инструкция по работе с образовательным порталом (ЭИОС) для студента Пензенской духовной семинарии

1. Чтобы увидеть содержимое курса нужно на него **записаться**, это осуществляется при помощи нажатия на соответствующую кнопку, которая появляется при открытии курса, если студент еще не записан

Настройка зачисления на курс

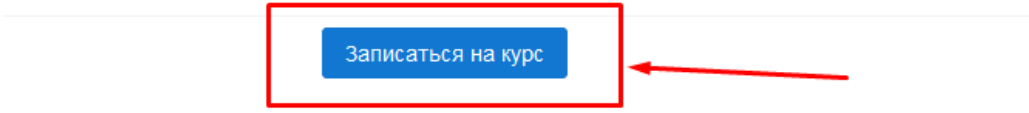
📖 Наука и религия ➔

Учитель: Михаил Антипов

▼ Самостоятельная запись (Студент)

Кодовое слово не требуется.

Записаться на курс



2. Чтобы **отписаться** от курса, необходимо нажать на черную шестеренку в правом верхнем углу курса и выбрать “Исключить себя из курса ...”. Отписываться от курса желательно по окончании его изучения, таким образом можно сократить количество курсов отображаемых в личном кабинете.

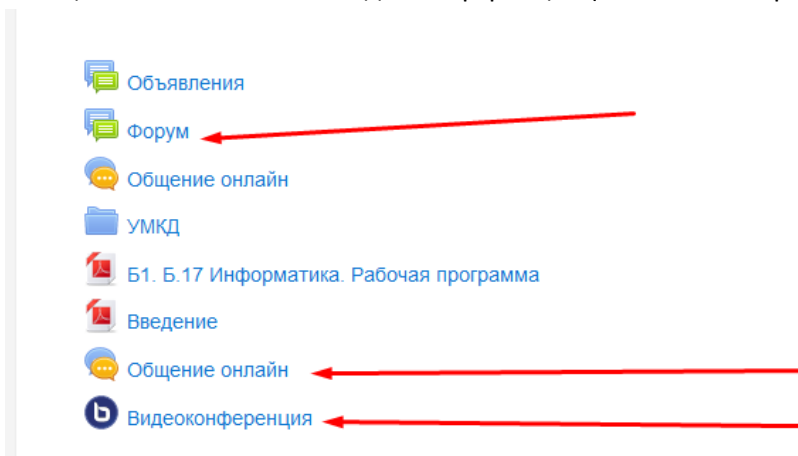
Информатика

[Личный кабинет](#) / [Мои курсы](#) / [Информатика](#)

⚙️
👤 Исключить себя из курса «Информатика»



3. **Общение с преподавателем** в рамках курса можно осуществлять в Форуме, в чате «Общение онлайн» или в Видеоконференции (по желанию преподавателя)



Следует помнить что элемент курса «Объявления» доступен для публикации только для преподавателя.

4. Работа с заданиями.

Преподаватели могут создавать в своих курсах задания, ответом на которые может быть простой текст и файл.

The image shows a task page. At the top, there is a task title 'Великий Четверг' with a document icon and a red arrow pointing to it. Below the title are two numbered tasks. The first task is: '1. Для изучения: "Первосвященническая молитва, моление о чаше, Взятие Христа под стражу. Суд над Господом у первосвященников, отречение Петра." Литература. Арх.Аверкий "Четвероевангелие" Еп.Кассиан (Безобразов) "Христос и первое христианское поколение"'. The second task is: '2. Задание с письменным отчётом: В чём суть обвинительного приговора против Христа. Дать ссылку на литературу. Объем ответа не больше страницы. Ответ давать своими словами.' Below this, there is another task title 'Суд над Иисусом Христом у Понтия Пилата' with a document icon and a red arrow pointing to it. Below this title are two numbered tasks. The first task is: '1. Прочтение текстов у Мф, Мк, Лк и Ин допроса Иисуса Христа прокуратором Понтием Пилатом. Тексты Евангелия. Аверкий (Таушев), архиепископ. «Руководство к изучению СПНЗ. Четвероевангелие». ч 3, 26.' The second task is: '2. Проанализировав тексты Евангелий, указать на совпадение эпизодов у разных евангелистов: Мф-Мк, Мф-Лк, Мф-Ин, Мк-Лк, Мк-Ин, Лк-Ин.'

Для ответа на задание следует перейти по ссылке с названием задания и затем нажать на кнопку «Добавить ответ на задание»

Состояние ответа

Состояние ответа на задание	Ни одной попытки
Состояние оценивания	Не оценено
Последний срок сдачи	Пятница, 27 Март 2020, 00:00
Оставшееся время	2 дн. 10 час.
Последнее изменение	-
Комментарии к ответу	Комментарии (0)

Добавить ответ на задание

В появившейся форме следует добавить файл или текст ответа (если соответствующая настройка выставлена преподавателем)

5. Работа с тестами.

Для того чтобы пройти тестирование необходимо перейти по ссылке с названием теста

Материалы для самостоятельной работы

Самостоятельная работа студентов по курсу «Безопасность жизнедеятельности» призвана не только закреплять и углублять знания, полученные на аудиторных занятиях, но и способствовать развитию у студента творческих навыков, инициативы, умению организовать свое время.

Для закрепления теоретического материала по каждой теме программы студенту необходимо пройти тестирование, результаты которого будут учтены при итоговой аттестации по данной дисциплине

<input checked="" type="checkbox"/>	Тест по теме № 1 "Основные понятия безопасности жизнедеятельности и среды обитания человека Воздействие на человека вредных и опасных факторов среды обитания и защита от них"	<input type="checkbox"/>
<input checked="" type="checkbox"/>	Тест по теме № 2 "Чрезвычайные ситуации природного характера"	<input type="checkbox"/>
<input checked="" type="checkbox"/>	Тест по теме № 3 "Чрезвычайные ситуации техногенного характера и защита от них"	<input type="checkbox"/>
<input checked="" type="checkbox"/>	Тест по теме № 4 "Чрезвычайные ситуации социального характера"	<input type="checkbox"/>
<input checked="" type="checkbox"/>	Тест по теме № 5 "Психологические аспекты чрезвычайных ситуаций. Вредные привычки и борьба с ними"	<input type="checkbox"/>
<input checked="" type="checkbox"/>	Тест по теме № 6 "Информационная безопасность. Экономическая безопасность. Управление безопасностью жизнедеятельности"	<input type="checkbox"/>

Затем нажать на кнопку «Начать тестирование»

Тест по теме № 1 "Основные понятия безопасности жизнедеятельности и среды обитания человека Воздействие на человека вредных и опасных факторов среды обитания и защита от них"

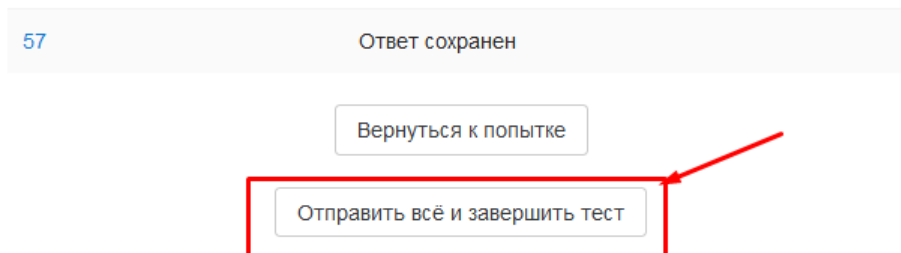
Метод оценивания: Высшая оценка

Начать тестирование

Далее необходимо отвечать на поставленные вопросы путем выбора одного или нескольких вариантов ответа, ввода ответа, сопоставления значений. Тип вопроса задается преподавателем при создании теста.

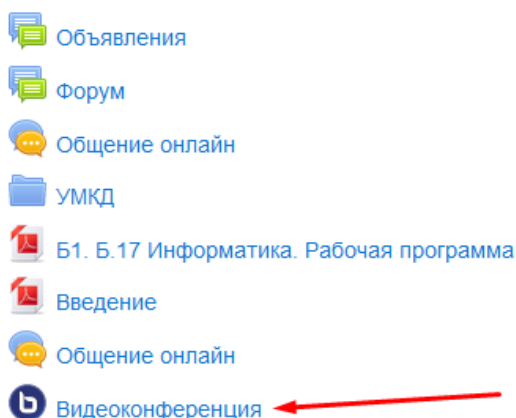
Вопрос 1 Пока нет ответа Балл: 1,00 Отметить вопрос	Глаз человека обладает максимальной чувствительностью к свету ... цвета Выберите один ответ: <input checked="" type="radio"/> красно-оранжевого <input type="radio"/> зелено-голубого <input type="radio"/> желто-зеленого <input type="radio"/> сине-фиолетового <input type="radio"/> сине-фиолетового	НАВИГАЦИЯ ПО ТЕСТУ <table border="1"><tr><td>1</td><td>2</td><td>3</td><td>4</td><td>5</td></tr><tr><td>6</td><td>7</td><td>8</td><td>9</td><td>10</td></tr><tr><td>11</td><td>12</td><td>13</td><td>14</td><td>15</td></tr><tr><td>16</td><td>17</td><td>18</td><td>19</td><td>20</td></tr><tr><td>21</td><td>22</td><td>23</td><td>24</td><td>25</td></tr><tr><td>26</td><td>27</td><td>28</td><td>29</td><td>30</td></tr><tr><td>31</td><td>32</td><td>33</td><td>34</td><td>35</td></tr><tr><td>36</td><td>37</td><td>38</td><td>39</td><td>40</td></tr><tr><td>41</td><td>42</td><td>43</td><td>44</td><td>45</td></tr><tr><td>46</td><td>47</td><td>48</td><td>49</td><td>50</td></tr><tr><td>51</td><td>52</td><td>53</td><td>54</td><td>55</td></tr><tr><td>56</td><td>57</td><td></td><td></td><td></td></tr></table>	1	2	3	4	5	6	7	8	9	10	11	12	13	14	15	16	17	18	19	20	21	22	23	24	25	26	27	28	29	30	31	32	33	34	35	36	37	38	39	40	41	42	43	44	45	46	47	48	49	50	51	52	53	54	55	56	57			
1	2		3	4	5																																																									
6	7	8	9	10																																																										
11	12	13	14	15																																																										
16	17	18	19	20																																																										
21	22	23	24	25																																																										
26	27	28	29	30																																																										
31	32	33	34	35																																																										
36	37	38	39	40																																																										
41	42	43	44	45																																																										
46	47	48	49	50																																																										
51	52	53	54	55																																																										
56	57																																																													
Вопрос 2 Пока нет ответа Балл: 1,00 Отметить вопрос	В ночное время в жилых помещениях значение уровня шума не должно превышать Выберите один ответ: <input type="radio"/> 30 дБА <input type="radio"/> 35 дБА <input type="radio"/> 10 дБА <input type="radio"/> 25 дБА <input type="radio"/> 40 дБА																																																													

По окончании тестирования следует нажать на кнопку «Отправить все и завершить тест»



6. Работа с видеоконференцией.

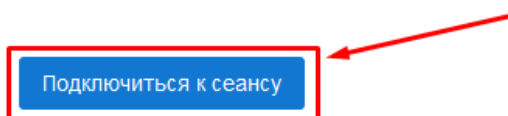
На образовательном портале стал доступен модуль Видеоконференция BigBlueButton. Для участия в видеоконференции необходимо перейти по соответствующей ссылке



Затем нажать на кнопку подключиться к сеансу

Видеоконференция

Собрание подготовлено. Сейчас Вы можете подключиться к сеансу.

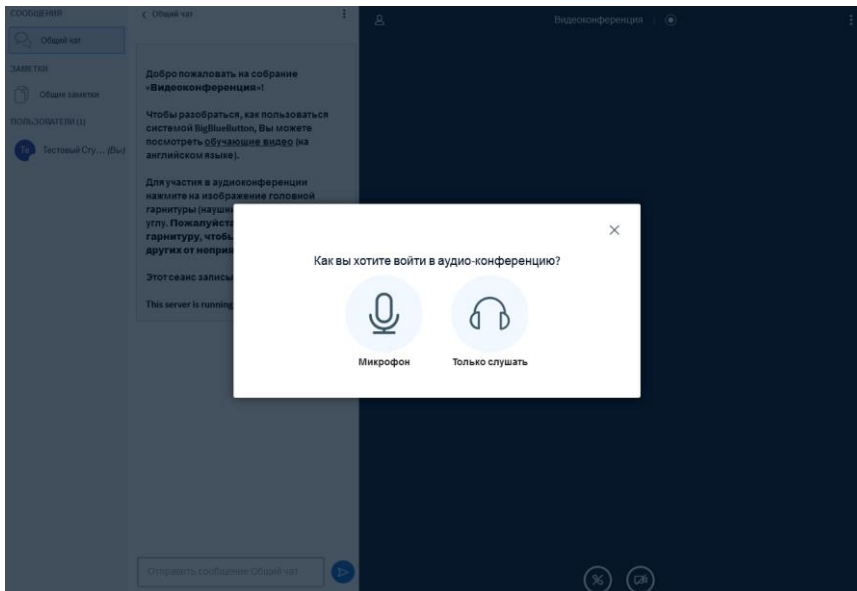


Записи

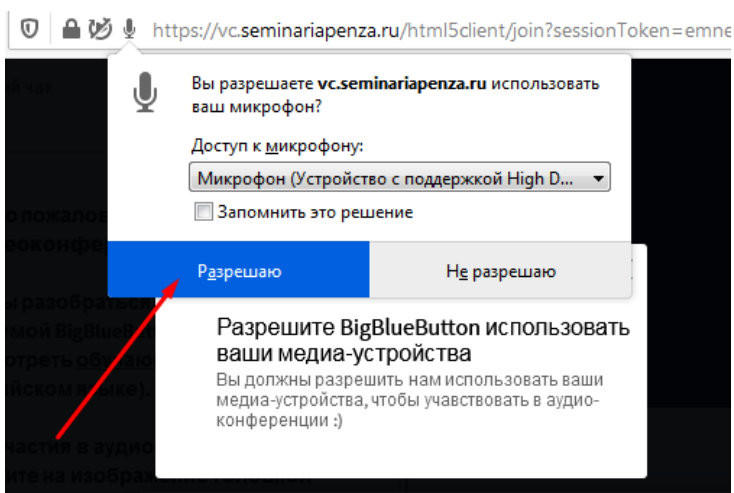
Нет записей этого собрания.

Откроется окно видеоконференции. Если появляется надпись с требованием обновить браузер это означает что вы пользуетесь не последней версией Google Chrome или Mozilla Firefox, либо пользуетесь другим браузером (например Yandex Browser). Устранить данную проблему можно воспользовавшись Google Chrome или Mozilla Firefox (механизм обновления в них, как правило, работает без участия пользователя)

При входе в видеоконференцию будет предложено использовать микрофон или только слушать. Для более полноценного общения рекомендуется использовать микрофон.



Для этого необходимо нажать на соответствующую кнопку и предоставить браузеру доступ к своему микрофону:



После этого пройдет тестирование звука, при котором Вы должны услышать себя в динамиках, если этого не происходит, проверьте громкость динамиков и настройки микрофона.

Для активации видео необходимо также включить видеокамеру и дать браузеру соответствующие разрешения

